

## Paro Registrado.

**Octubre 2021**

### FICHA TERRITORIAL: Comarca Comunidad de Calatayud

Unidad: nº personas

Fuente: Instituto Aragonés de Empleo

#### Por grupo de edad y sexo

	Total	Hombres	Mujeres
16-19	25	12	13
20-24	109	60	49
25-29	139	48	91
30-34	125	47	78
35-39	162	55	107
40-44	194	75	119
45-49	193	82	111
50-54	244	97	147
55-59	273	115	158
60-64	293	140	153
<b>Total</b>	<b>1.757</b>	<b>731</b>	<b>1.026</b>

#### Por sector de actividad económica y sexo

CNAE-2009	Total	Hombres	Mujeres
Agricultura, ganadería y pesca	290	161	129
Industria y energía	157	88	69
Construcción	114	106	8
Servicios	1.106	349	757
Sin empleo anterior	90	27	63
<b>Total</b>	<b>1.757</b>	<b>731</b>	<b>1.026</b>

#### Por sección de actividad económica y sexo

CNAE-2009	Total	Hombres	Mujeres
Agricultura, ganadería, silvicultura y pesca	290	161	129
Industrias extractivas	2	2	0
Industria manufacturera	145	78	67
Suministro de energía eléctrica, gas, vapor y aire acondicionado	1	1	0
Suministro de agua, actividades de saneamiento, gestión de residuos y descontaminación	9	7	2
Construcción	114	106	8
Comercio al por mayor y al por menor; reparación de vehículos de motor y motocicletas	217	66	151
Transporte y almacenamiento	36	23	13
Hostelería	186	43	143
Información y comunicaciones	10	6	4
Actividades financieras y de seguros	7	6	1
Actividades inmobiliarias	3	0	3
Actividades profesionales, científicas y técnicas	30	8	22
Actividades administrativas y servicios auxiliares	246	93	153
Administración Pública y defensa; Seguridad Social obligatoria	159	75	84
Educación	23	4	19
Actividades sanitarias y de servicios sociales	104	11	93
Actividades artísticas, recreativas y de entretenimiento	10	7	3
Otros servicios	37	6	31
Actividades de los hogares como empleadores de personal doméstico; actividades de los hogares como productores de bienes y servicios para uso propio	38	1	37
Sin clasificar	90	27	63
<b>Total</b>	<b>1.757</b>	<b>731</b>	<b>1.026</b>

La actividad económica indica aquélla en la que el parado realizó su último trabajo, según la Clasificación Nacional de Actividades Económicas de 2009 (CNAE-2009)

## Paro Registrado.

**Octubre 2021**

FICHA TERRITORIAL: **Comarca Comunidad de Calatayud**

Unidad: nº personas

Fuente: Instituto Aragonés de Empleo

### Por nivel de formación y sexo

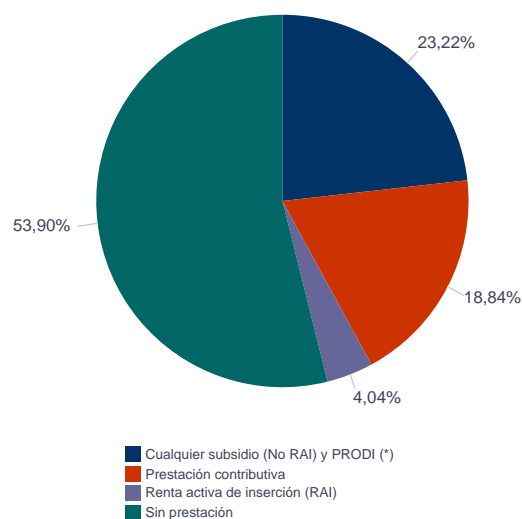
		Total	Hombres	Mujeres
<b>Educación primaria</b>	Educación Primaria o inferior	495	202	293
		<b>495</b>	<b>202</b>	<b>293</b>
<b>Primera etapa de educación secundaria</b>	Primera etapa de educación secundaria	833	397	436
		<b>833</b>	<b>397</b>	<b>436</b>
<b>Segunda etapa de educación secundaria</b>	Bachillerato	58	23	35
	Enseñanza media de formación profesional	149	47	102
		<b>207</b>	<b>70</b>	<b>137</b>
<b>Enseñanza superior</b>	Enseñanza superior de formación profesional	114	34	80
	Enseñanza superior universitaria	108	28	80
		<b>222</b>	<b>62</b>	<b>160</b>
<b>Total</b>		<b>1.757</b>	<b>731</b>	<b>1.026</b>

NOTA: La tabla de nivel de formación se basa en la Clasificación Nacional de Educación 2000 (INE). Se ha seleccionado el nivel educativo más alto adquirido por el demandante parado.

### Por tipo de prestación y sexo

	Total	Hombres	Mujeres
Sin prestación	947	372	575
Prestación contributiva	331	161	170
Cualquier subsidio (No RAI) y PRODI (*)	408	170	238
Renta activa de inserción (RAI)	71	28	43
<b>Total</b>	<b>1.757</b>	<b>731</b>	<b>1.026</b>

(\*) PRODI= Programa temporal de protección por desempleo e inserción, RAI = Renta activa de inserción.



## Paro Registrado.

**Octubre 2021**

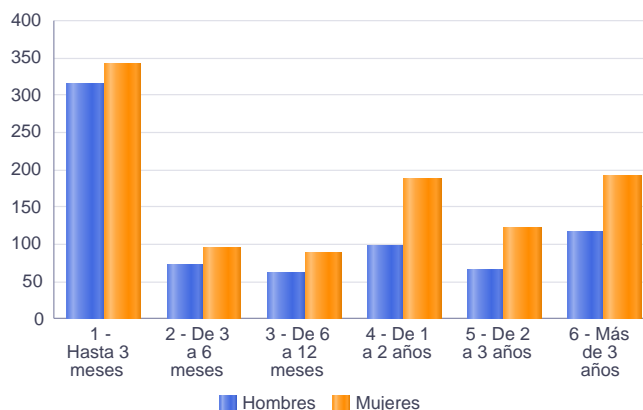
FICHA TERRITORIAL: **Comarca Comunidad de Calatayud**

Unidad: nº personas

Fuente: Instituto Aragonés de Empleo

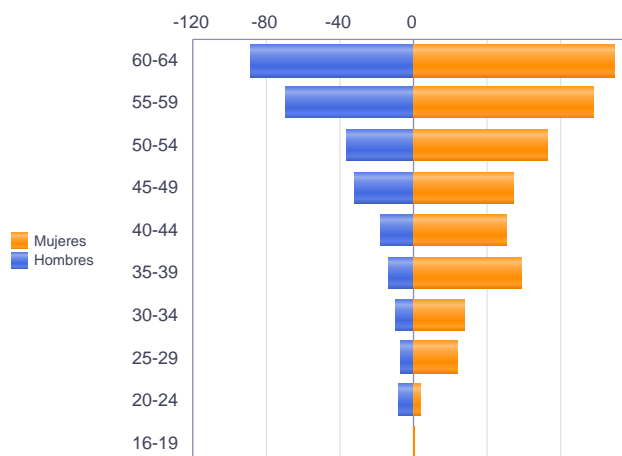
### Por tiempo en situación laboral como desempleado y sexo

		Total	Hombres	Mujeres
<b>Corta Duración</b>	Hasta 3 meses	656	315	341
	De 3 a 6 meses	169	73	96
	De 6 a 12 meses	149	61	88
		<b>974</b>	<b>449</b>	<b>525</b>
<b>Larga Duración</b>	De 1 a 2 años	286	98	188
	De 2 a 3 años	189	67	122
	Más de 3 años	308	117	191
		<b>783</b>	<b>282</b>	<b>501</b>
<b>Total</b>		<b>1.757</b>	<b>731</b>	<b>1.026</b>



### Parados de larga duración\* por grupo de edad y sexo

	Total	Hombres	Mujeres
16-19	1	0	1
20-24	12	8	4
25-29	31	7	24
30-34	38	10	28
35-39	72	13	59
40-44	69	18	51
45-49	86	32	54
50-54	109	36	73
55-59	167	69	98
60-64	198	89	109
<b>Total</b>	<b>783</b>	<b>282</b>	<b>501</b>



\* Más de 12 meses como desempleado

Piramide por valores Absolutos

## Paro Registrado.

**Octubre 2021**

FICHA TERRITORIAL: **Comarca Comunidad de Calatayud**

Unidad: nº personas

Fuente: Instituto Aragonés de Empleo

### Por sector de actividad económica, nacionalidad y sexo

	Españoles			Extranjeros comunitarios (UE-27)			Extranjeros no comunitarios		
	Total	Hombres	Mujeres	Total	Hombres	Mujeres	Total	Hombres	Mujeres
Agricultura, ganadería y pesca	135	83	52	137	63	74	18	15	3
Construcción	77	70	7	34	33	1	3	3	0
Industria y energía	138	78	60	18	10	8	1	0	1
Servicios	911	299	612	152	42	110	43	8	35
Sin empleo anterior	57	20	37	7	3	4	26	4	22
<b>Total</b>	<b>1.318</b>	<b>550</b>	<b>768</b>	<b>348</b>	<b>151</b>	<b>197</b>	<b>91</b>	<b>30</b>	<b>61</b>

### Ranking de ocupaciones más solicitadas por los demandantes parados, por sexo

Cod. Ocupación	Ocupación	Total	Hombres	Mujeres
97001104	Peones de la industria manufacturera, en general	648	280	368
92101050	Personal de limpieza o limpiadores en general	503	62	441
95111016	Peones agrícolas, en general	320	218	102
52201079	Dependientes de comercio, en general	237	20	217
96021013	Peones de la construcción de edificios	187	185	2
43091029	Empleados administrativos, en general	166	36	130
95121019	Peones de horticultura, jardinería	166	117	49
77051026	Manipuladores de frutas y hortalizas	152	18	134
98201011	Reponedores de hipermercado	123	35	88
98111024	Mozos de carga y descarga, almacén y/o mercado de abastos	118	104	14
51101026	Cocineros, en general	109	22	87
55001018	Cajeros de comercio	106	4	102
84121035	Conductores de furgonetas, hasta 3,5 t.	101	95	6
91001018	Empleados de hogar	94	3	91
51201027	Camareros de barra y/o dependientes de cafetería	82	36	46
81411052	Operadores de máquinas para la transformación de plástico y caucho	79	43	36
57101013	Asistentes domiciliarios	76	5	71
92101027	Camareros de pisos (hostelería)	73	2	71
97001056	Peones de la industria de la alimentación, bebidas y tabaco	72	20	52
58911011	Asistentes, acompañantes de personas	71	3	68

NOTA: Cada demandante puede solicitar hasta 6 ocupaciones.